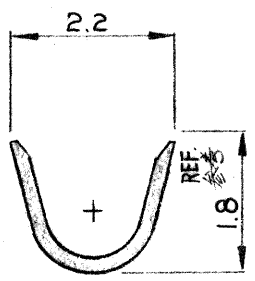
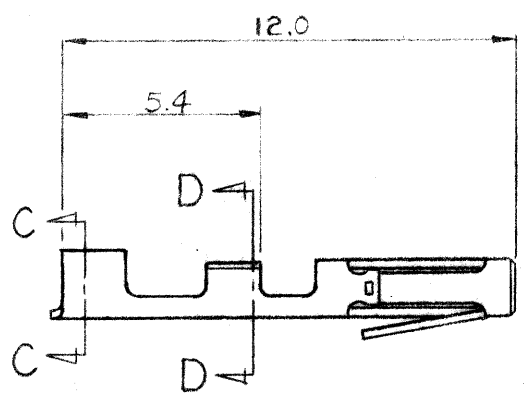
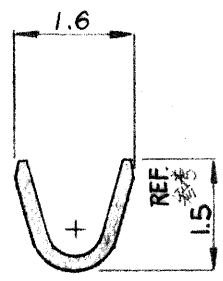


断面 A-A  
SECT.



断面 C-C  
SECT.



断面 D-D  
SECT.

注記

- 製品規格 : 108-5174
- 取付通用規格 : 114-5076
- 相当品 P/N : 181270-1

NOTES

- PRODUCT SPEC. : 108-5174
- APPLICATION SPEC. : 114-5076
- SIMILAR TO 181270-1

752936-1 HAND TOOL No 手動工具 No	172788-1 STRIP P/N 連鎖状端子	0.38 Au PL. ON CONTACT AREA - OTHERS ARE NI PL. 接触部 0.38μ以上の部分をAuめっき 残部ニッケルめっき	172790-1 型番 P/N
		0.1982 BY AMP Japan Ltd. ALL RIGHTS RESERVED. AMP PRODUCTS COVERED BY PATENTS AND/OR PATENTS PENDING.	参考図面 (CUSTOMER COPY) REFERENCE ONLY
		MATERIAL: PHOS-BR. 以青銅 0.22t FINISH: SEE TABLE 表参照	TRADE MARK: AMP 日本アイ・エム・ピー株式会社 TOKYO, JAPAN
0, REVISED (ECN No J84-7505) J.G. S.M. 2-13-84	0, RELEASED (ECN No J82-6500) S.M.	0.12 ~ 0.38 (WIRE AWG #22-#26) INSULATION DIA: 0.9 ~ 1.55 (IN)	WIRE CLASS: // SHELL TYPE: //
LTR 変更 (REVISION RECORD)	DR CHK DATE	一般公差: ±0.4 EXCEPT AS NOTED: ±0.15 ±1.0	LOC SIZE 番号 NO: J A C-172790 0,
DR: S. Manabe APR-28-82	DE: S. Manabe APR-28-82	REC. CONTACT, AMP MOD. MOD. II CRIMP-ON · SNAP-IN アンプ モジュ モデル II · 圧着型 コンタクト	
CHK: S. Manabe 5-17-82	APP: S. Manabe 5-17-82		

単位: 尺 DIMENSIONS IN MM DO NOT SCALE PRINT