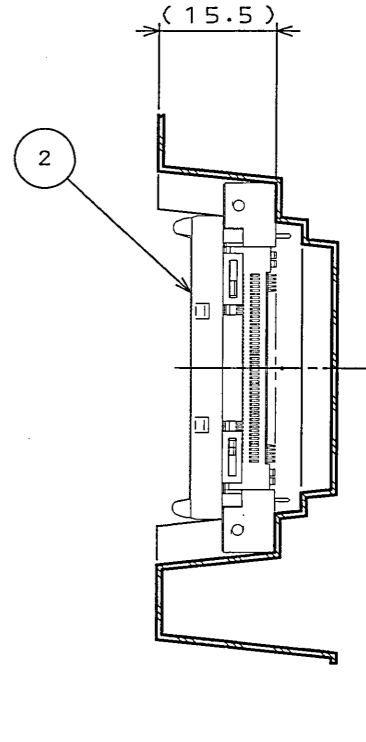
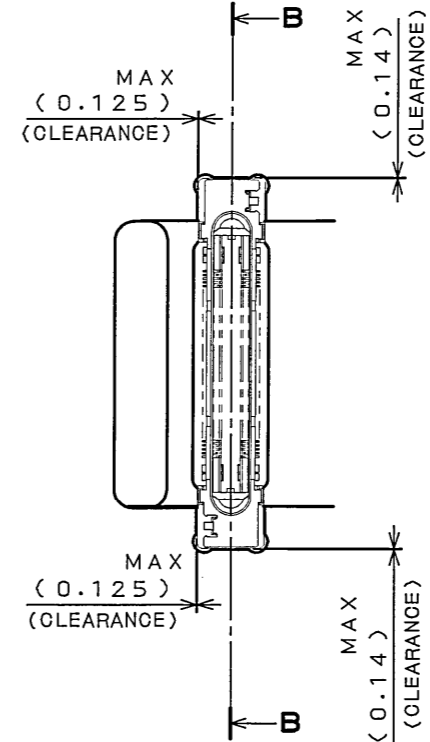
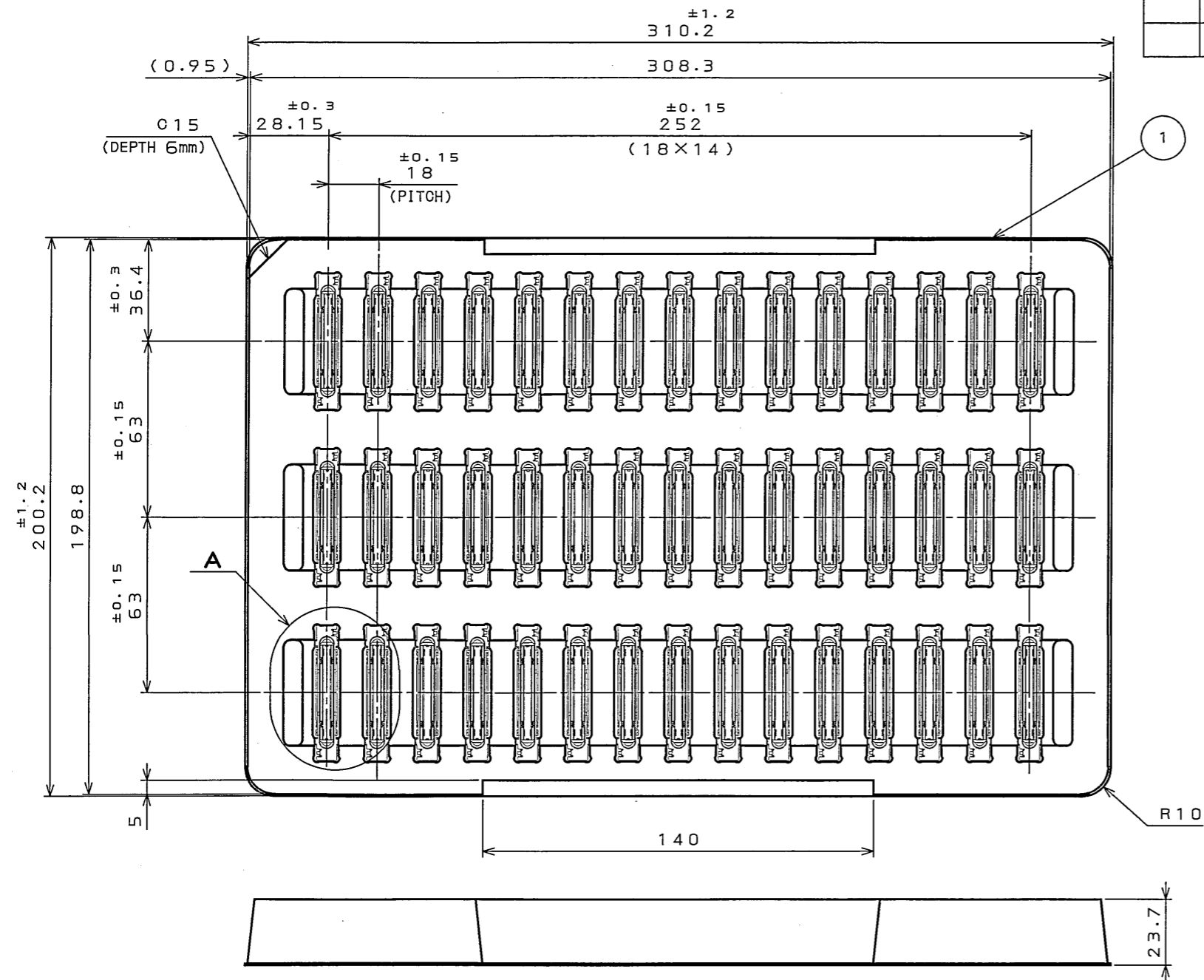


SJ100923
(ON DRAWING) 台番号

版数 REV.	年月日 DATE	DCN NO.	変更内容 DESCRIPTION	製図 DR.	担当 CHK.	査閲 APPD.	承認 APPD.



DETAIL A
(SCALE 1:1)

SECT. B-B
(SCALE 1:1)

- NOTE1. SUFFIX "-T45" OF PART NUMBER WD-100P4V-VF120-N-PE-T45 INDICATES 45 PCS IN AUTOMATIC ASSEMBLY.
2. REFER TO THE DRAWING SJ100921(WD-100P4V-VF120-N-PE) FOR CONNECTOR DIMENSION.
3. TAPER LINES WERE OMITTED IN FRONT VIEW.
4. DIMENSIONS INDICATE INTERNAL BOTTOM OF TRAY.

- 注1. "WD-100P4V-VF120-N-PE-T45"は 収納数45個入りの自動実装用トレーに収納された品名を表す。
2. コネクタ寸法は SJ0100921(WD-100P4V-VF120-N-PE)参照。
3. 正面図に於いて、勾配線は省略してある。
4. 寸法はトレー内底の寸法である。

2	CONNECTOR	45			(NOTE 2)
1	TRAY	1	PVC		t0.7
符号 NO.	名称 DESCRIPTION	個数 QTY.	材料 MATERIAL	仕上 FINISH	備考 REMARKS
仕様書(SPECIFICATION)		第1版(ORIGINAL DATE) 18.Feb.2004		尺度(SCALE) 1:2	シリーズ(SERIES) WD
公差(GENERAL TOLERANCE)		製図 DR.		名称(TITLE) WD-100P4V-VF120 -N-PE-T45	
寸法(DIMENSION) 角度(ANGLES)		担当 CHK. T.MORITAKE			
. ±0.8 X° ±		査閲 APPD. <i>K. Kawasaki</i>			
.X ±0.4 X°X ±		承認 APPD. <i>S. Kashiwagi</i>			
.XX ±0.1				重量(WEIGHT)	日本航空電子工業株式会社 JAPAN AVIATION ELECTRONICS INDUSTRY, LTD.
.XXX ±					
					図面番号(DRAWING NO.) SJ100923
					版数 (REV.) 1

LEAD FREE この製品は鉛フリー品です

DOF-0-212E(03.08)

WISDOM承認