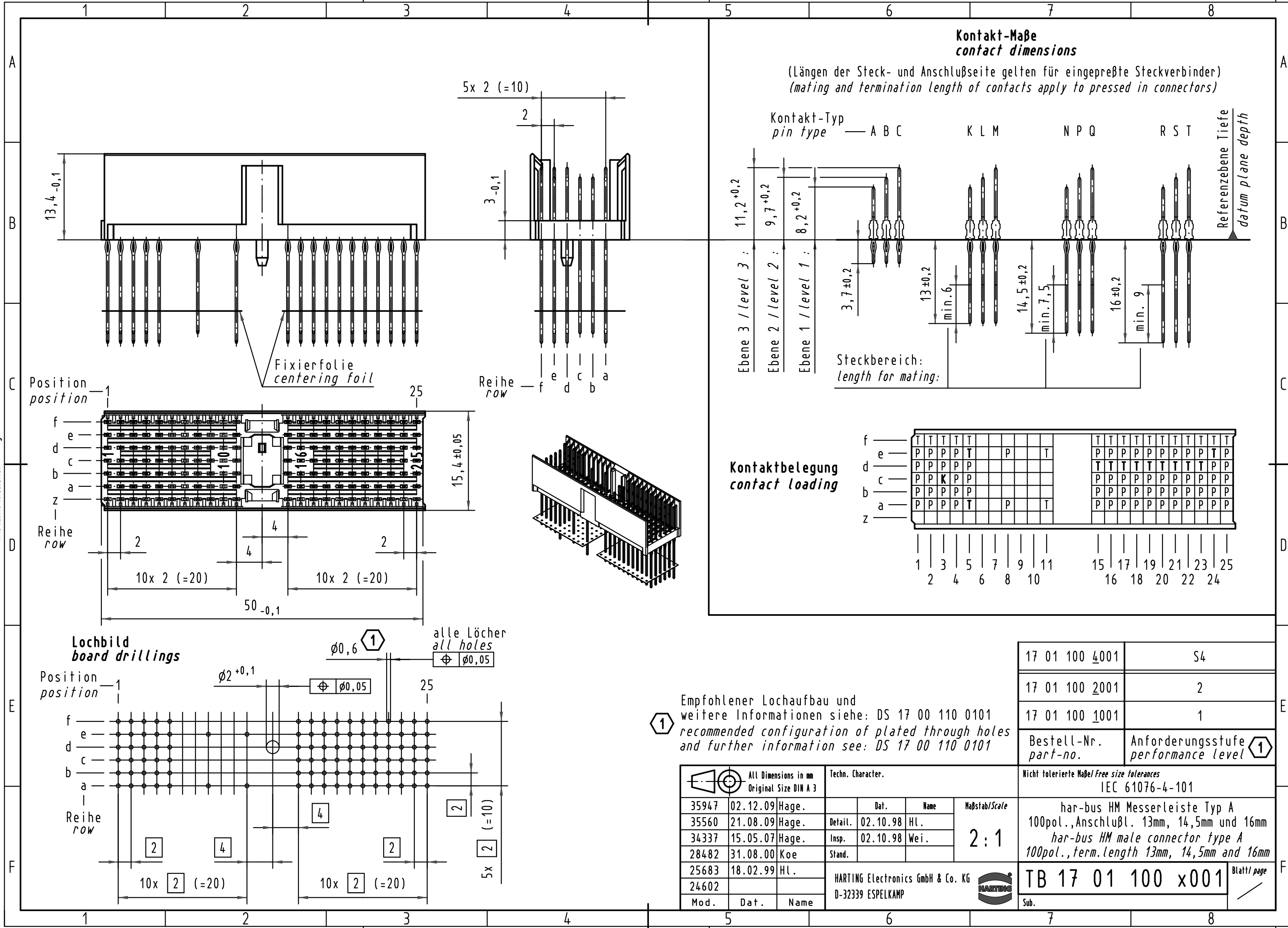
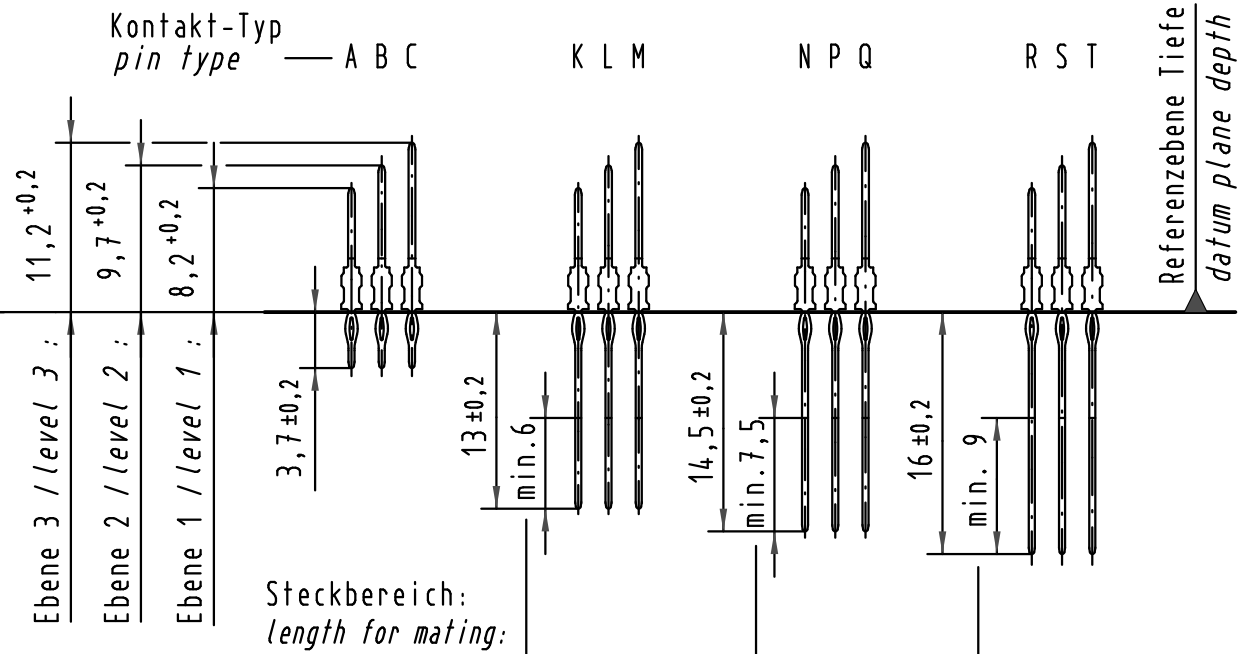


Alle Rechte vorbehalten/ All rights reserved

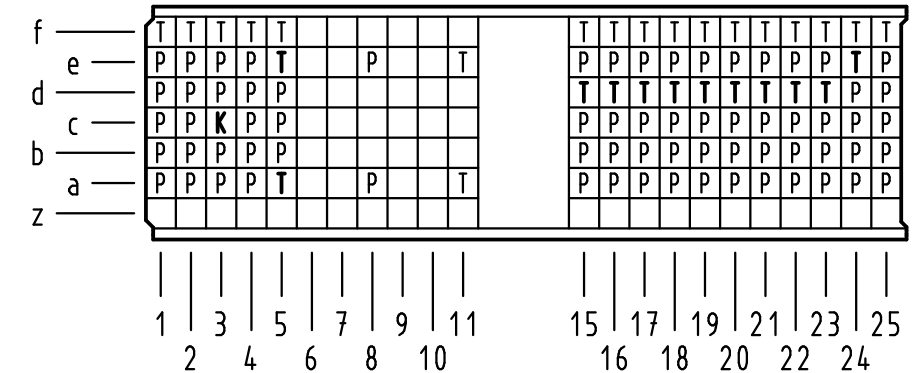


### Kontakt-Maße contact dimensions

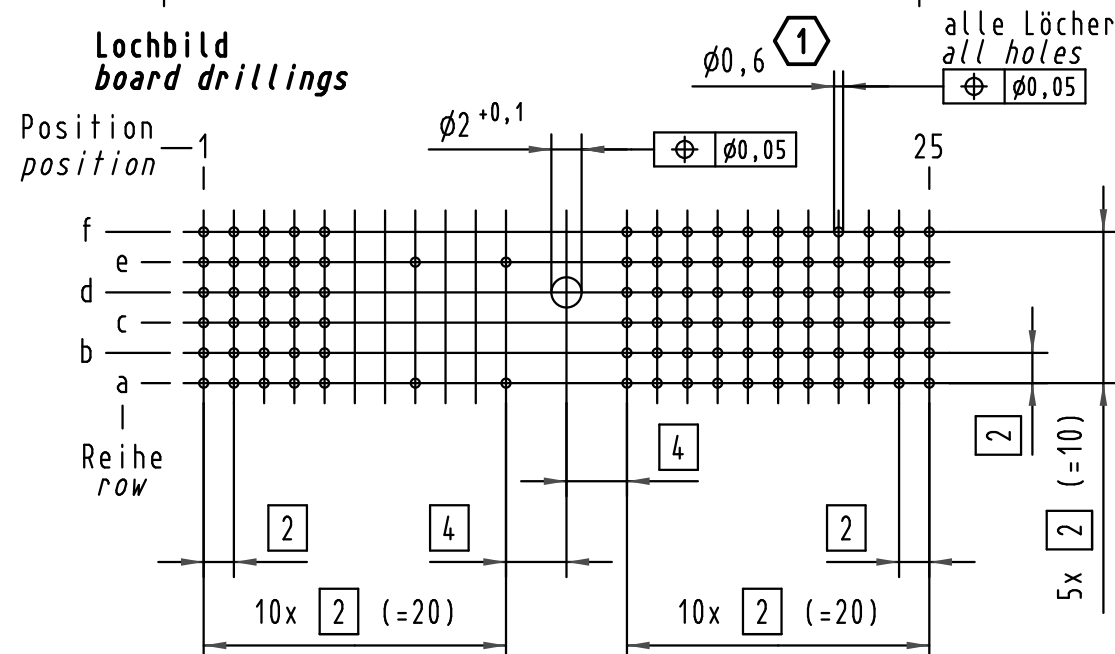
(Längen der Steck- und Anschlußseite gelten für eingepreßte Steckverbinder)  
(mating and termination length of contacts apply to pressed in connectors)



### Kontaktbelegung contact loading



### Lochbild board drillings



Empfohlener Lochaufbau und weitere Informationen siehe: DS 17 00 110 0101  
recommended configuration of plated through holes and further information see: DS 17 00 110 0101

Mod.	Dat.	Name	Techn. Character.			Maßstab/Scale 2:1
35947	02.12.09	Hage.	Dat.	Name		
35560	21.08.09	Hage.	Detail.	02.10.98	HL.	Nicht tolerierte Maßel Free size tolerances IEC 61076-4-101
34337	15.05.07	Hage.	Insp.	02.10.98	Weil.	
28482	31.08.00	Koe	Stand.			
25683	18.02.99	HL.				
24602			HARTING Electronics GmbH & Co. KG D-32339 ESPELKAMP			

17 01 100 4001	S4
17 01 100 2001	2
17 01 100 1001	1
Bestell-Nr. part-no.	Anforderungsstufe performance level <b>1</b>
har-bus HM Messerleiste Typ A 100pol., Anschlußl. 13mm, 14,5mm und 16mm har-bus HM male connector type A 100pol., term. length 13mm, 14,5mm and 16mm	
<b>TB 17 01 100 x001</b>	Blatt/ page
Sub.	